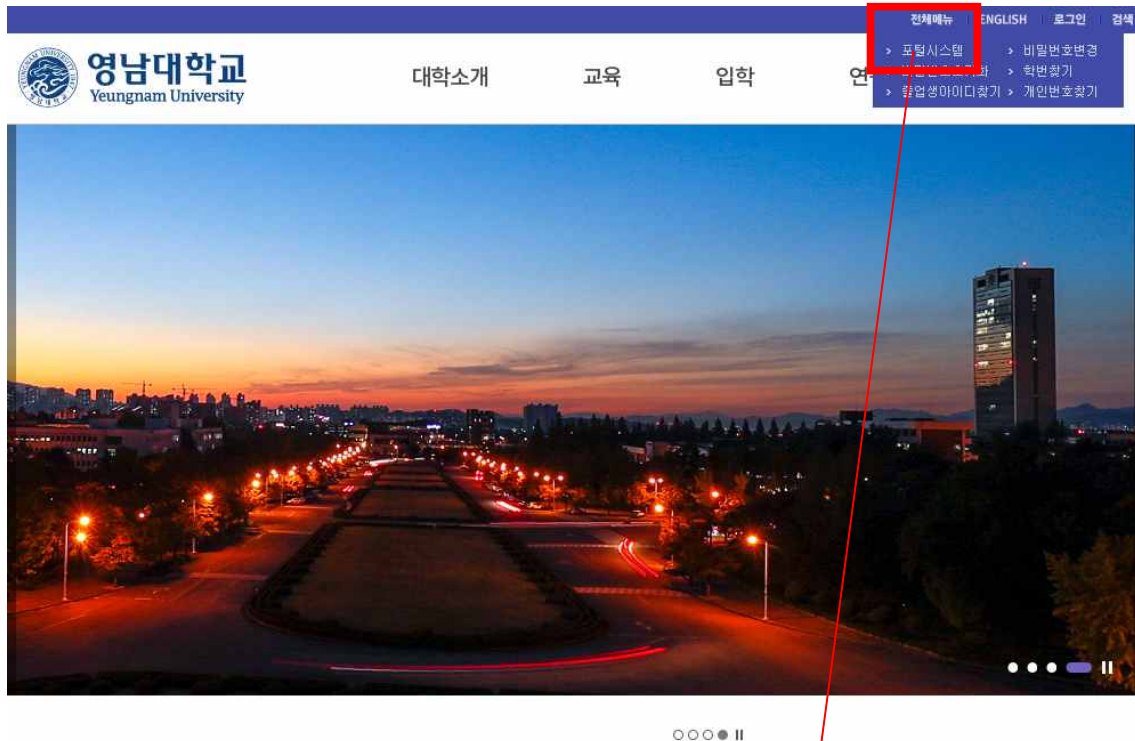


4차 산업혁명 시대를 위한 인터넷강의 시청 방법

1. 학교 홈페이지(<http://www.yu.ac.kr>) 상단 [전체메뉴-포털시스템] 클릭합니다.



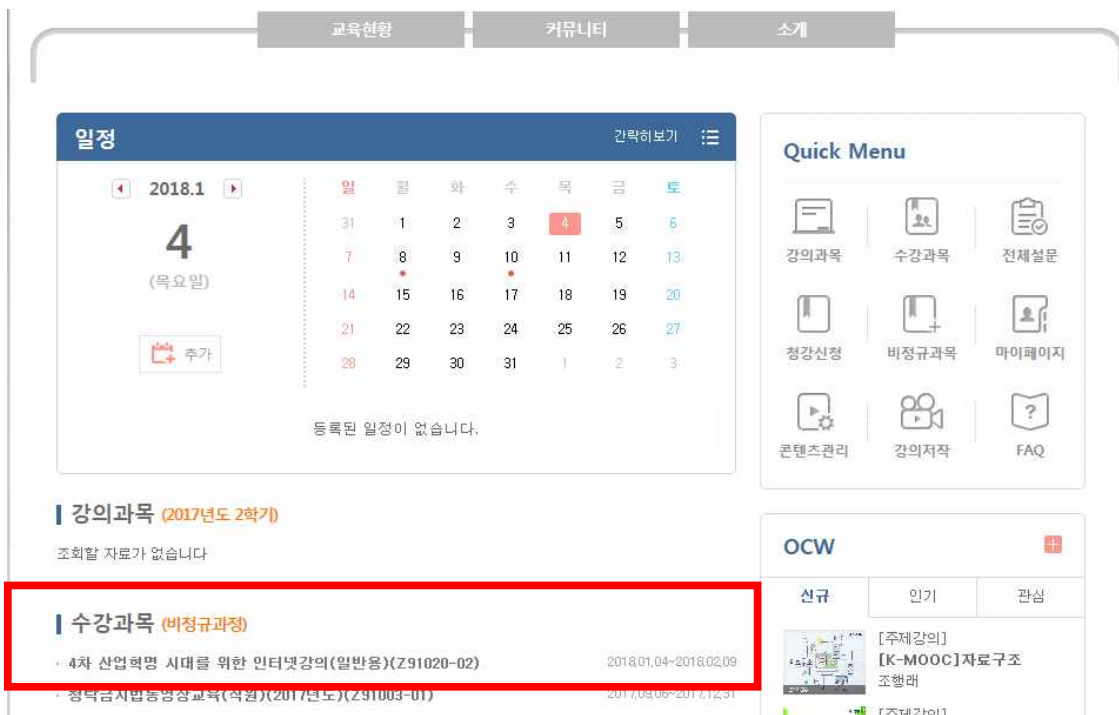
2. 포털시스템 [통합로그인]합니다.


The image shows the login page of the Yeungnam University portal. It features three login options: '아이디 로그인' (ID Login), 'ID LOGIN', and '공인인증서 로그인' (Public Certificate Login). The '아이디 로그인' option is selected. Below the options is the Yeungnam University logo and name. The login form includes fields for '아이디 or 학번' (ID or Student ID) and '비밀번호' (Password). A red arrow points from the '포털시스템' link in the previous image to the '아이디 or 학번' field. Below the password field is a '통합로그인' (Integrated Login) button. At the bottom of the form, there are checkboxes for '아이디저장' (Save ID) and '키보드보안 OFF' (Keyboard Security OFF). Below the form, there are links for '학번찾기 >', '개인번호찾기 >', '졸업생아이디찾기 >', '통합로그인 비밀번호가 기억나지 않으세요? 비밀번호변경 또는 초기화를 하신 후 로그인 해주세요.' (If you don't remember the integrated login password, change or reset it before logging in.), '비밀번호변경 >', and '비밀번호초기화 >'.

3. 포털시스템에서 아래 화면에 있는 [인터넷강의]를 클릭합니다.



4. 인터넷강의 교육포털시스템에서 [수강과목(비정규과정)]에 있는 “4차 산업혁명 시대를 위한 인터넷강의”를 클릭하여 강의실에 입장합니다.



5. 다음의 강의실 화면에서 [온라인강의] 또는  ~9차시 버튼 이미지를 클릭하여 온라인강의 화면으로 이동합니다.



6. 온라인강의 화면에서 [학습하기]를 클릭하여 강의를 수강합니다.

수강과목

2018-비정규과목

4차 산업혁명 시대

강의계획서

온라인강의

공지사항

질의응답

강의자료

출석

열린게시판

온라인강의

4차 산업혁명 시대를 위한 인터넷강의(일반용) > 온라인강의

! 학습 기간내에 출석인정 시간의 100%이상 학습한 경우 출석으로 인정합니다.
 학습창에서 '출석(종료)' 버튼을 클릭해야만 출석시간으로 인정됩니다.

권장진도율 | 0%

나의진도율 | 0%

1주 2주 3주 4주 5주 6주 7주 8주 9주

1차시

학습기간 : 2018.01.04 00:00 ~ 2018.02.09 23:59

학습내역 : 기간내 학습시간 / 출석인정시간

0% 0초 / 49분31초

학습하기

다음의 수강화면에서 완료 후, 꼭! 우측 하단의 [출석(종료)]를 클릭하여 창을 닫습니다.

Table of contents

DOCUMENTARY IS EDUCATION

EBS 다크프라임

출석(종료)

※ 수강 완료한 후, [온라인강의] 화면에서 기간내 학습시간이 100%로 표시되는지 확인하여야 합니다. 100%이어야 출석 완료입니다.

학습시간이 “100%” 가 아닌 경우 학습시간을 만족하도록 부족한 시간만큼 수강하여야 합니다.